

REPLACEMENT POMPE A INJECTION

Kit pour 8720A030A | 8720A031A | 8720B031A

Pompe à injection Delphi 8720B050A ou 8720A Remplacé par une Bosch VER711-1 (0460 414 154)

+ Kit de montage.

1- Installer la pompe sur le moteur (brochage d'origine)

Mettre la clavette de l'arbre d'entraînement de la pompe en correspondance au cyl. n°1 correspondant à la lettre B sur la tête de la pompe


2- Vérifier l'alignement conforme entre l'entraînement de la pompe et le corps de la pompe


La pompe est ainsi bien calée 3- Brancher l'alimentation et le retour gasoil (pièces fournies dans le kit de montage)

Brancher l'électrovanne d'arrêt

Brancher le dispositif LDA de la pompe au collecteur d'admission du moteur

N.B.: Si le câble accélérateur est trop long (qui est rarement) nous vous suggérons d'utiliser le câble Ford avec le cod. 7045221






Vis de blocage

Attention :

Nos pompes sont bloquées.

Veillez faire le montage complet avant de desserrer la vis de blocage.

Dès que le montage complet est effectué, veuillez desserrer la vis afin d'insérer l'entretoise livrée avec la pompe et resserrer la vis.



Exemple de pompe bloquée



Entretoise

POUR TOUTE CONSULTATION, VEUILLEZ CONTACTER VOTRE DISTRIBUTEUR.